제 품 보 증 서

1. 본 제품은 품질관리 및 검사과정을 거쳐서 만들어진 제품이므로 제품보증을 실시합니다.
2. 소비자의 정상적인 상태에서 고장이 발생하였을 경우 무상보증 수리기간(1년) 동안은 무상수리를 받을 수 있습니다.
3. 무상보증 수리기간이 지났을 경우 서비스 요금을 받고 수리해 드립니다.

제 품 명	Bathroom Phone 703B	보 증 기 간
모 델 명		구입일로부터 12개월
구 입 일	년 월 일	

사용중 불편한 점이 있을 때 연락해 주세요.

제품 모델명, 고장상태, 연락처를 정확히 알려주시면 언제나 친절한 상담과 빠른 서비스를 실시해 드립니다.

서비스센타 대표전화
경기도 군포시 당정로 18
전국어디서나 : 1811-6061

B급기기 (가정용 방송통신기기)	• 이 기기는 가정용(B급)으로 전자파 적합등록을 한 기기로 주로 가정에서 사용하는 것을 목적으로 하며, 모든 지역에서 사용할 수 있습니다.

Bathroom Phone
DM-703B 사용 설명서

모델 및 기능의 명칭

사용방법

비상 - 위급상황 발생 시 "비상"버튼을 약 2초간 눌러 위급상황을 알리고자 할 때 사용합니다.

음량 - 통화 중 음량을 조절 할 때 사용합니다.

전화 - 전화 통화시 "전화"버튼을 누른 후 통화하시고 통화 완료시 "전화"버튼을 한번 더 누르면 기능이 해제됩니다.

(주)동영미디어
www.dym.co.kr

정격 및 사양

모 델 명	703B	704B	705B	706B	708B
기 능	시계, 전화, 비상		시계, 전화, 비상, 연동		
사용전원	기간통신 사용자 제공 전원				
외형치수	가로(165mm)×세로(121mm)×두께(7.5mm)				
통화방식	HAND FREE 방식(스피커 폰)				

시간 조작 방법

1. "전화"버튼을 길게(3초이상)누르면 시계창의 " 시간" 부분이 깜박 거립니다.
2. "음량"조절 버튼을 이용하여 AM, PM 및 "시간"을 조정 합니다.
   (AM과 PM은 "시간"의 커짐과 작아짐에 따라 저절로 바뀝니다.)
3. "시간"을 조정 한 후 "전화"버튼을 다시 누르면 "분"부분이 깜박 거립니다.
4. "시간"조정과 마찬가지로 "음량"버튼을 이용하여 "분"을 조정 합니다.
5. 조정이 끝나면 다시 한번 "전화"버튼을 눌러 조정한 시간을 저장 합니다.

시공방법

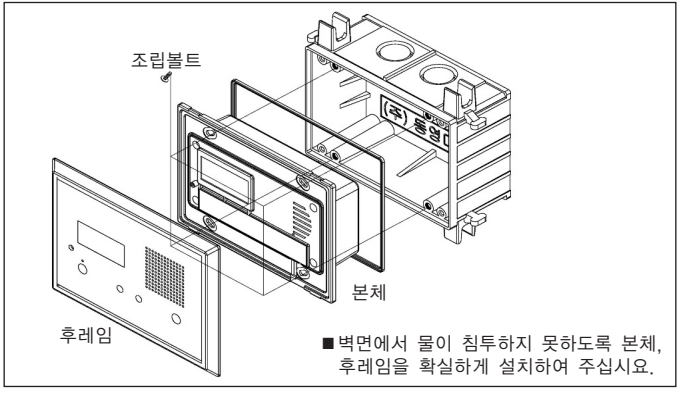

이상이 생기면

■ **소리가 나오지 않을 때**
➡음량이 최소로 되어있지 않은지 확인합니다.

■ **음량조절이 안될 때**
➡벨소리 통화음량 등 모든 음량은 그 기능이 가동될 때에만 조절이 가능합니다.

■ **통화 중 화울링(삐~하는 소리)이 생길 때**
➡통화 볼륨이 너무 높지 않은지 확인합니다.

경 고

제품을 안전하고 정확하게 사용 하기 위해 아래 내용을 주의 하셔야 합니다. 지시사항을 지키지 않을 경우 부상이나 재산 피해가 발생할 수 있습니다.

▶사용상의 주의사항

제품의 청소 시 직접 물을 뿌리지 마세요.
• 이물질이 묻었을 때 중성세제를 사용하여 부드러운 수건으로 닦아주세요.

강한 자력이 발생하는 물체를 접근시키지 마세요.



전자회로가 내장되어 있으므로 함부로 분해, 개조하지 마세요.



제품에 강한 충격을 가하지 마세요.